

2017年4月泰州市邮政行业运行情况

1-4月份，邮政行业业务收入（不包括邮政储蓄银行直接营业收入）累计完成6.15亿元，同比增长13.15%；业务总量累计完成6.6亿元，同比增长21.96%。

4月份，全行业业务收入完成1.17亿元，同比增长4.9%；业务总量完成1.69亿元，同比增长24.93%。

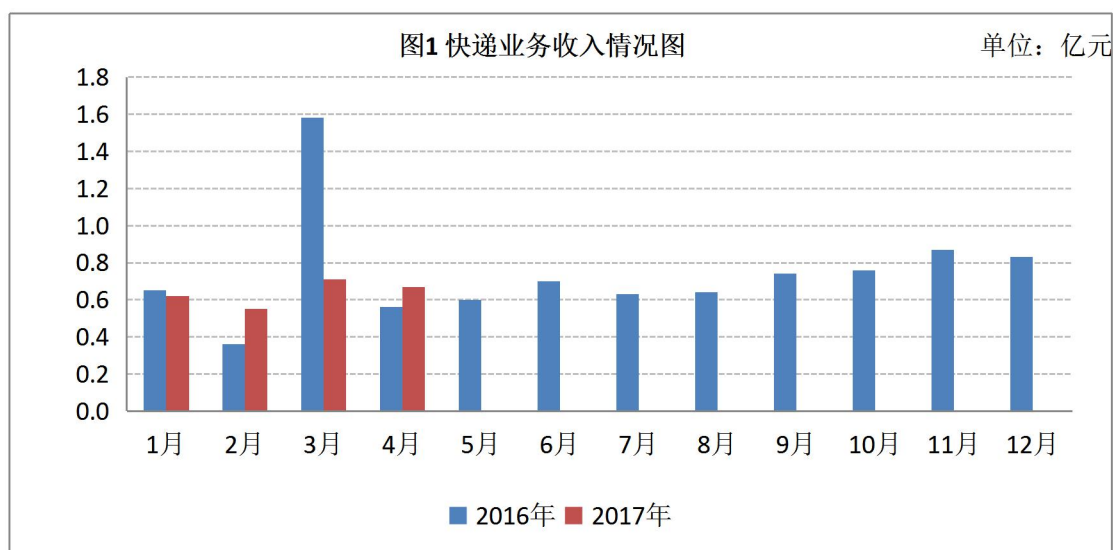
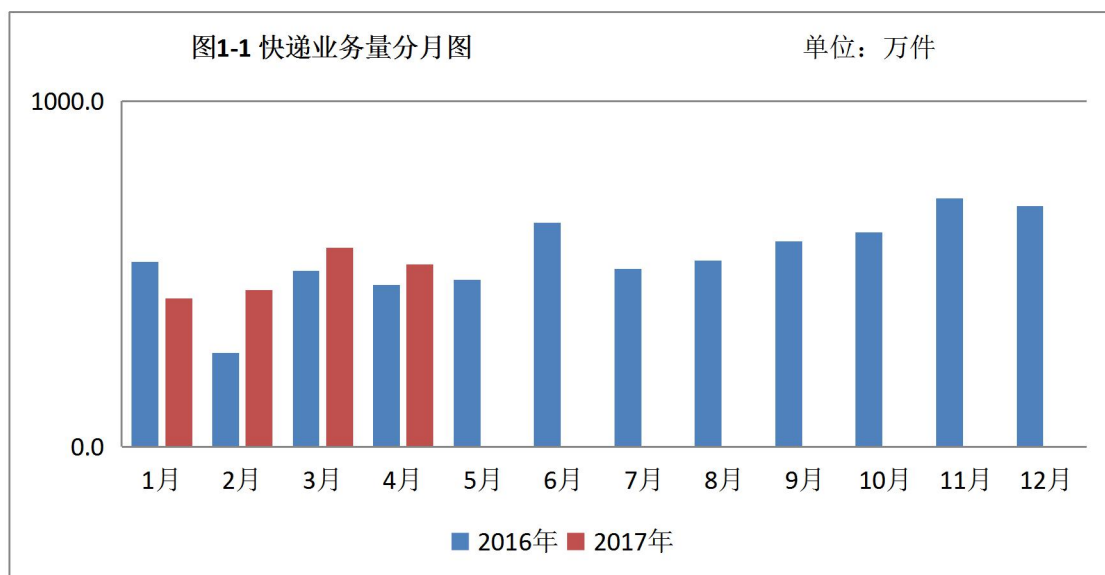
1-4月，邮政服务业务总量累计完成2.52亿元，同比增长22.98%；邮政寄递服务业务量累计完成3941.9万件，同比下降1.95%；邮政寄递服务业务收入累计完成0.54亿元，同比增长9.71%。

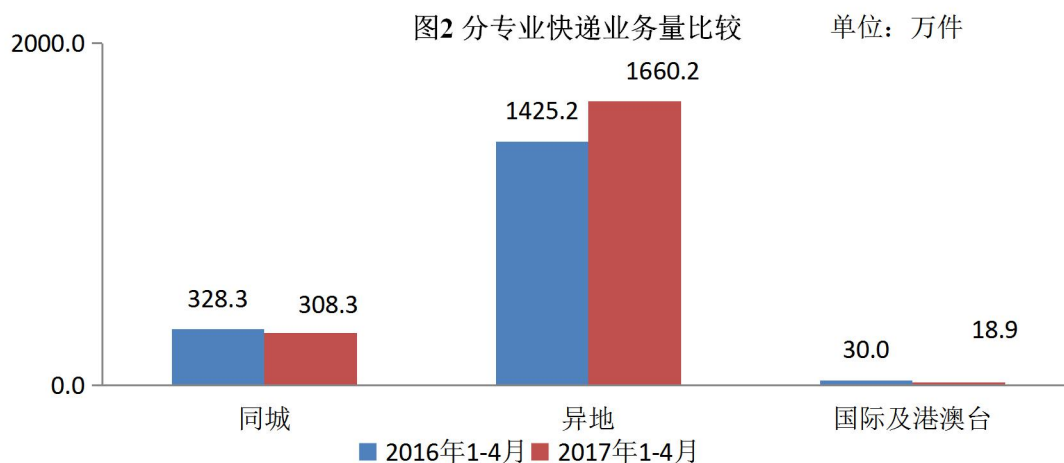
4月份，邮政服务业务总量完成0.77亿元，同比增长22.67%；邮政寄递服务业务量完成997.85万件，同比下降2.14%；邮政寄递服务业务收入完成0.1亿元，同比增长20.31%。

1-4月，全市快递服务企业业务量累计完成1987.38万件，同比增长11.44%；业务收入累计完成2.55亿元，同比增长19.14%。其中，同城业务量累计完成308.33万件，同比下降6.07%；异地业务量累计完成1660.15万件，同比增长16.48%；国际/港澳台业务量累计完成18.9万件，同比下降36.93%。

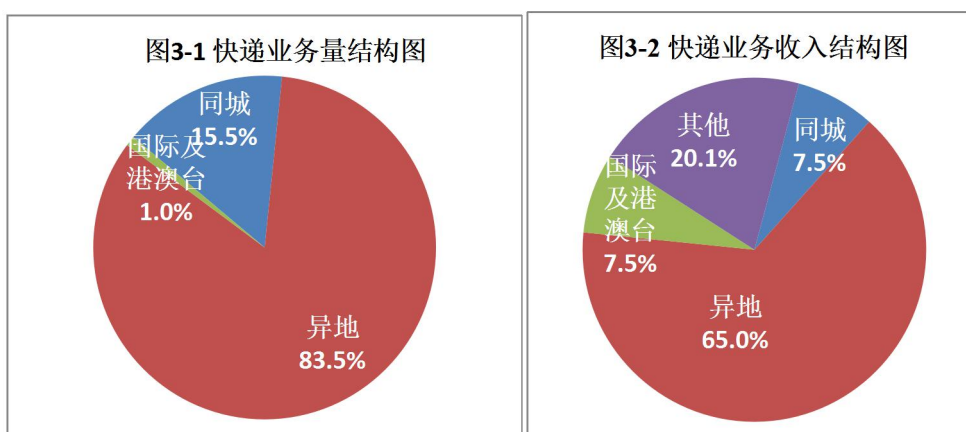
4月，全市快递服务企业业务量完成527.62万件，同比增长12.87%；业务收入完成0.67亿元，同比增长18.78%。

1-4月，同城、异地、国际/港澳台快递业务量分别占全部快递业务量的15.51%、83.53%和0.95%；业务收入分别占全部快递收入的7.62%、64.92%和7.52%。与去年同期相比，同城快递业务量的比重下降3.9个百分点，异地快递业务量的比重上升4.45个百分点，国际/港澳台业务量的比重下降0.56个百分点。





1-4月，快递与包裹服务品牌集中度指数 CR_8 为 89.99，较3月上升了 0.01。



指标名称	单位	201704:4月月份		比去年同期增长(%)	
		累计	当月	累计	当月
一、邮政行业业务收入	亿元	6.15	1.17	13.15	4.90
1、邮政寄递服务	亿元	0.54	0.10	9.71	20.31
2、快递业务	亿元	2.55	0.67	19.14	18.78
二、邮政行业业务总量	亿元	6.60	1.69	21.96	24.93
1、邮政寄递服务	万件	3941.90	997.85	-1.95	-2.14
其中：函件	万件	171.16	60.20	-30.78	-25.60
包裹	万件	1.73	0.33	8.12	13.79
订销报纸累计数	万份	3363.56	831.30	-4.23	-5.53

订销杂志累计数	万份	120.74	30.78	-12.59	-12.88
汇兑	万笔	3.37	0.80	-38.84	-40.74
2、快递业务	万件	1987.38	527.62	11.44	12.87
其中：同城	万件	308.33	83.60	-6.07	-7.85
异地	万件	1660.15	439.05	16.48	18.78
国际/港澳台	万件	18.90	4.97	-36.93	-29.74

注：邮政行业业务收入中未包括邮政储蓄银行直接营业收入。