

2017年5月泰州市邮政行业运行情况

1-5月份，邮政行业业务收入（不包括邮政储蓄银行直接营业收入）累计完成7.4亿元，同比增长14.23%；业务总量累计完成8.26亿元，同比增长22.53%。

5月份，全行业业务收入完成1.25亿元，同比增长19.85%；业务总量完成1.66亿元，同比增长24.84%。

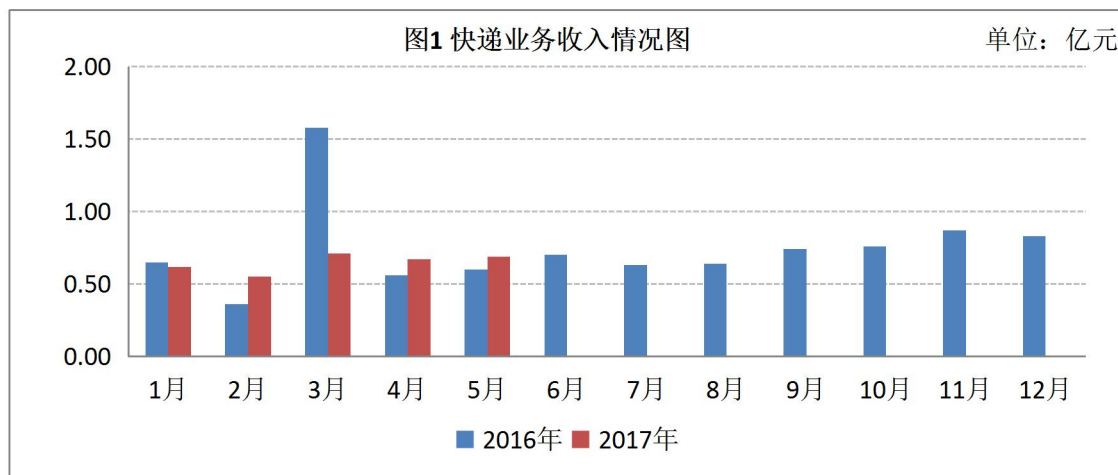
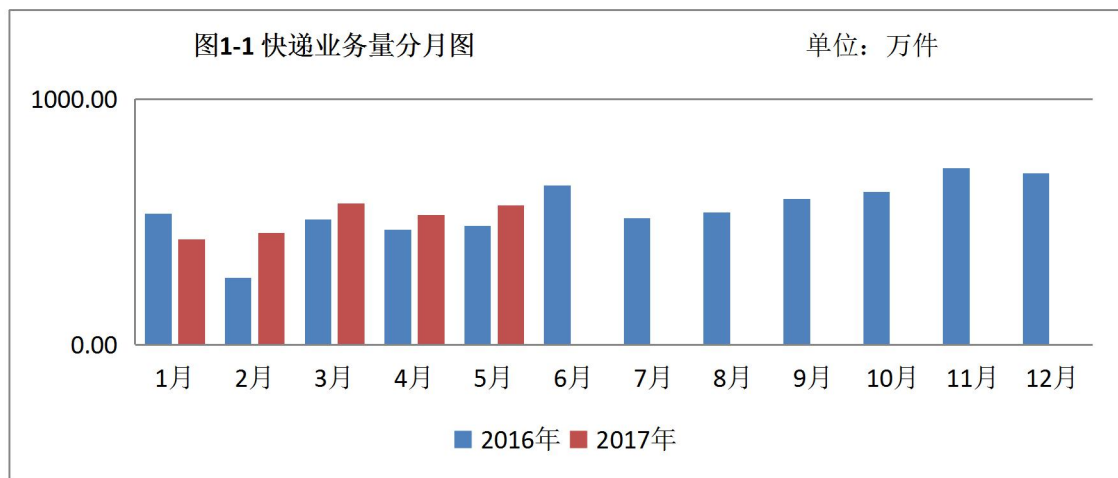
1-5月，邮政服务业务总量累计完成3.15亿元，同比增长26.95%；邮政寄递服务业务量累计完成5013.21万件，同比下降1.13%；邮政寄递服务业务收入累计完成0.627亿元，同比增长8.17%。

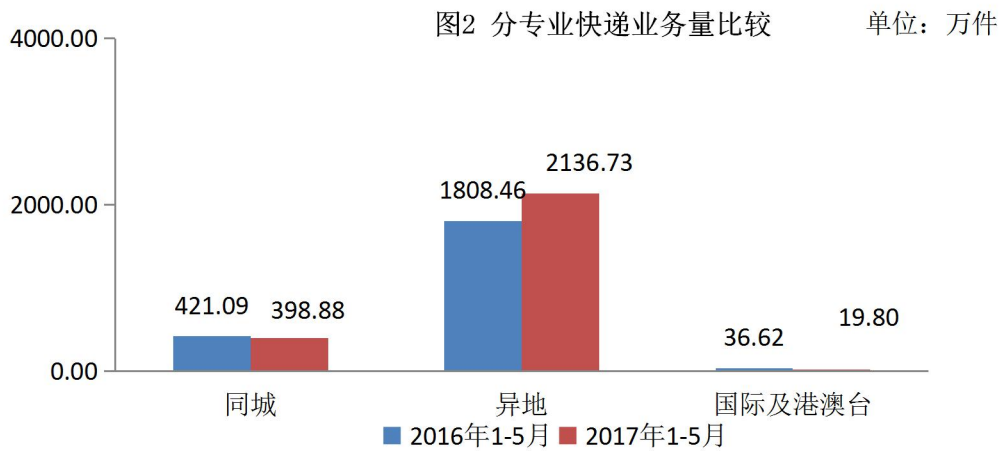
5月份，邮政服务业务总量完成0.62亿元，同比增长46.08%；邮政寄递服务业务量完成1071.31万件，同比增长2%；邮政寄递服务业务收入完成873.4万元，同比下降0.45%。

1-5月，全市快递服务企业业务量累计完成2555.42万件，同比增长12.76%；业务收入累计完成3.23亿元，同比增长18.22%。其中，同城业务量累计完成398.88万件，同比下降5.27%；异地业务量累计完成2136.73万件，同比增长24.35%；国际/港澳台业务量累计完成19.8万件，同比下降45.92%。

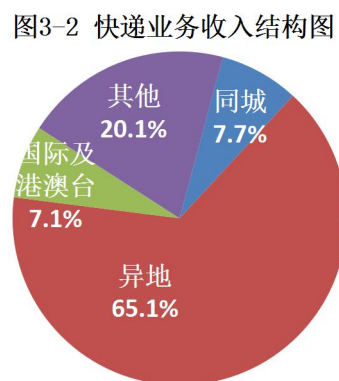
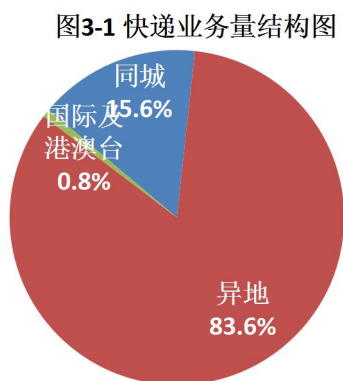
5月，全市快递服务企业业务量完成568.04万件，同比增长17.67%；业务收入完成0.69亿元，同比增长18.22%。

1-5月，同城、异地、国际/港澳台快递业务量分别占全部快递业务量的15.61%、83.62%和0.77%；业务收入分别占全部快递收入的7.67%、65.11%和7.14%。与去年同期相比，同城快递业务量的比重下降2.97个百分点，异地快递业务量的比重上升3.82个百分点，国际/港澳台业务量的比重下降0.85个百分点。





1-5月，快递与包裹服务品牌集中度指数 CR_8 为 90.17，较3月上升了 0.18。



全国邮政行业发展情况表

指标名称	单位	201705:5 月月份		比去年同期增长(%)	
		累计	当月	累计	当月
一、邮政行业业务收入	亿元	7.40	1.25	14.23	19.85
1、邮政寄递服务	亿元	0.63	0.09	8.17	-0.45
2、快递业务	亿元	3.23	0.69	18.22	14.91
二、邮政行业业务总量	亿元	8.26	1.66	22.53	24.84
1、邮政寄递服务	万件	5013.21	1071.31	-1.13	2.00
其中：函件	万件	201.21	30.05	-31.36	-34.49
包裹	万件	2.06	0.33	9.57	17.86
订销报纸累计数	万份	4258.66	895.10	-4.34	-4.75
订销杂志累计数	万份	167.02	46.28	-4.10	28.45
汇兑	万笔	4.12	0.75	-39.77	-43.61
2、快递业务	万件	2555.42	568.04	12.76	17.67
其中：同城	万件	398.88	90.56	-5.27	-2.45
异地	万件	2136.73	476.58	18.15	24.35
国际/港澳台	万件	19.80	0.90	-45.92	-86.41

领导签字：