

2017年上半年泰州市邮政行业运行情况

上半年，邮政行业业务收入（不包括邮政储蓄银行直接营业收入）累计完成 8.66 亿元，同比增长 13.66%；业务总量累计完成 10.11 亿元，同比增长 20.3%。

6 月，全行业业务收入完成 1.26 亿元，同比增长 10.44%；业务总量完成 1.85 亿元，同比增长 11.27%。

上半年，函件业务量累计完成 256.9 万件，同比下降 31.89%；包裹业务量累计完成 2.45 万件，同比增长 13.95%；订销报纸业务累计完成 5146.42 万份，同比下降 3.78%；订销杂志业务累计完成 205.36 万份，同比下降 1.47%；汇兑业务累计完成 4.84 万笔，同比下降 40.1%。

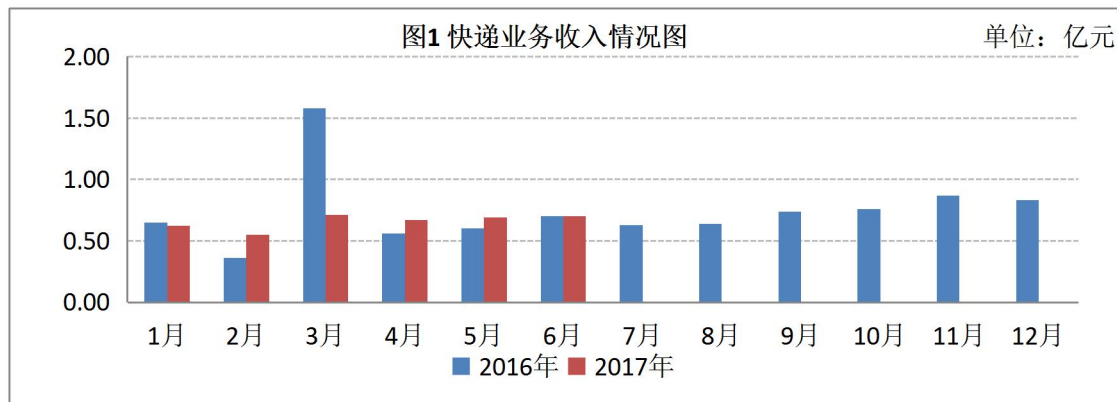
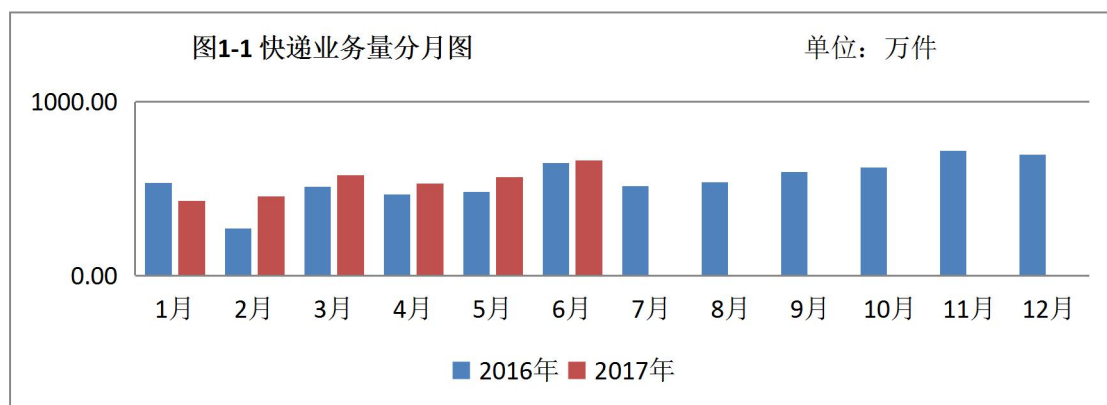
上半年，邮政服务业务总量累计完成 4.59 亿元，同比增长 14.6%；邮政寄递服务业务量累计完成 0.61 亿件，同比下降 0.28%；邮政寄递服务业务收入累计完成 0.74 亿元，同比增长 9.29%。

6 月，邮政服务业务总量完成 0.73 亿元，同比增长 15.7%；邮政寄递服务业务量完成 1083.66 万件，同比增长 3.81%；邮政寄递服务业务收入完成 1155.4 万元，同比增长 15.81%。

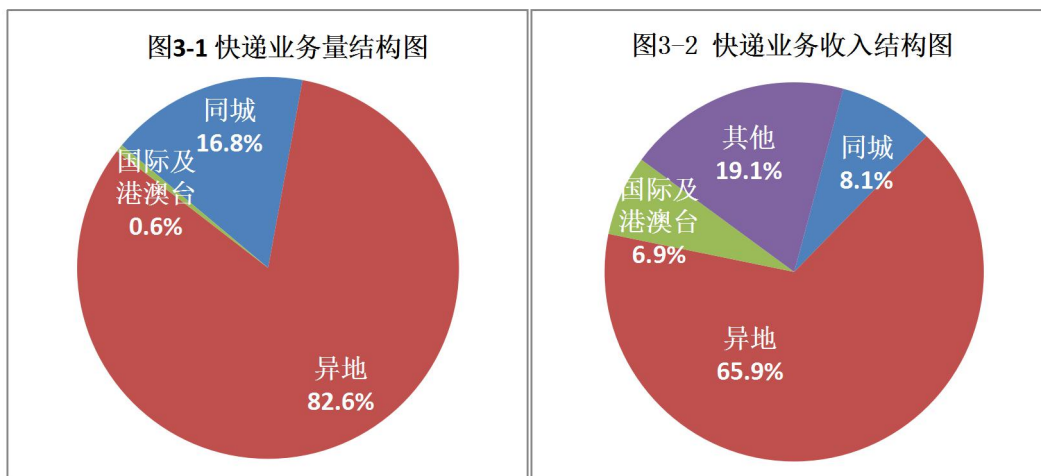
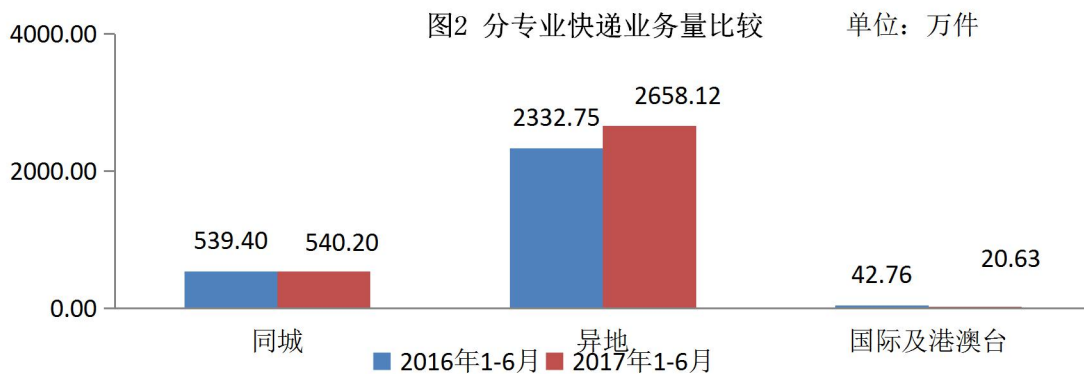
上半年，全市快递服务企业业务量累计完成 3218.94 万件，同比增长 10.43%；业务收入累计完成 3.93 亿元，同比

增长 14.52%。其中，同城业务量累计完成 540.2 万件，同比增长 0.15%；异地业务量累计完成 2658.12 万件，同比增长 13.95%；国际及港澳台业务量累计完成 20.63 万件，同比下降 51.77%。

6 月，全市快递服务企业业务量完成 663.52 万件，同比增长 2.28%；业务收入完成 0.7 亿元，同比增长 0.01%。



上半年，同城、异地、国际及港澳台快递业务量分别占全部快递业务量的 16.78%、82.58%和 0.64%；业务收入分别占全部快递收入的 8.24%、65.76%和 6.84%。与去年同期相比，同城快递业务量的比重下降了 1.72 个百分点，异地快递业务量的比重上升了 2.55 个百分点，国际及港澳台业务量的比重下降了 0.83 个百分点。



上半年，快递与包裹服务品牌集中度指数 CR_8 为 90.03。

全国邮政行业发展情况表					
指标名称	单位	201706:6 月月份		比去年同期增长(%)	
		累计	当月	累计	当月
一、邮政行业业务收入	亿元	8.66	1.26	13.66	10.44
1、邮政寄递服务	亿元	0.74	0.12	9.29	15.81
2、快递业务	亿元	3.93	0.70	14.52	0.01
二、邮政行业业务总量	亿元	10.11	1.85	20.30	11.27
1、邮政寄递服务	万件	6102.87	1089.66	-0.28	3.81

其中：函件	万件	256.90	55.69	-31.89	-33.73
包裹	万件	2.45	0.39	13.95	44.44
订销报纸累计数	万份	5146.42	887.76	-3.78	-1.03
订销杂志累计数	万份	205.36	38.34	-1.47	11.91
汇兑	万笔	4.84	0.72	-40.10	-41.94
2、快递业务	万件	3218.94	663.52	10.43	2.28
其中：同城	万件	540.20	141.31	0.15	19.44
异地	万件	2658.12	521.39	13.95	-0.55
国际/港澳台	万件	20.63	0.82	-51.77	-86.61

注：邮政行业业务收入中未包括邮政储蓄银行直接营业收入。