
2018年2月泰州市邮政行业运行情况

1-2月，邮政行业业务收入（不包括邮政储蓄银行直接营业收入）累计完成3.7亿元，同比增长13.21%；业务总量累计完成4.12亿元，同比增长33.6%。

2月，全行业业务收入完成1.57亿元，同比增长0.35%；业务总量完成1.41亿元，同比下降13.01%。

1-2月，函件业务量累计完成52.24万件，同比下降13.24%；包裹业务量累计完成1.07万件，同比增长0.94%；订销报纸业务累计完成1589.47万份，同比增长10.89%；订销杂志业务累计完成58.95万份，同比下降5.5%；汇兑业务累计完成1.4万笔，同比下降18.6%。

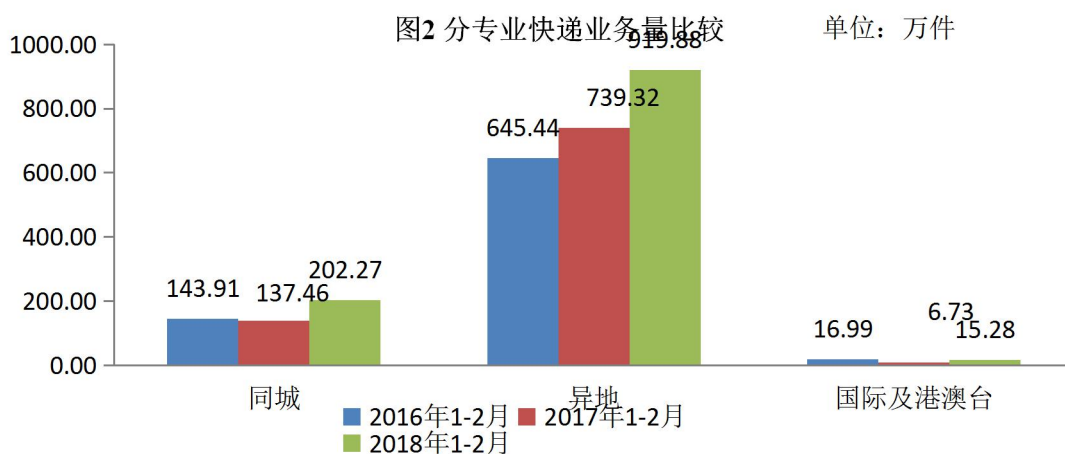
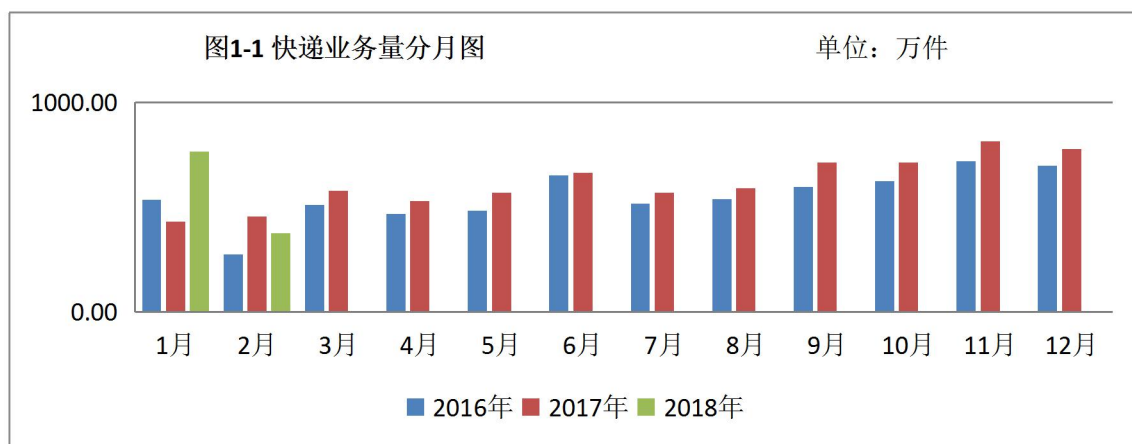
1-2月，邮政服务业务总量累计完成1.61亿元，同比增长24.84%；邮政寄递服务业务量累计完成1896.01万件，同比增长12.03%；邮政寄递服务业务收入累计完成3044.32万元，同比增长2.53%。

2月，邮政服务业务总量完成0.8亿元，同比下降6.32%；邮政寄递服务业务量完成837.83万件，同比增长17.92%；邮政寄递服务业务收入为952.37万元，同比下降19.69%。

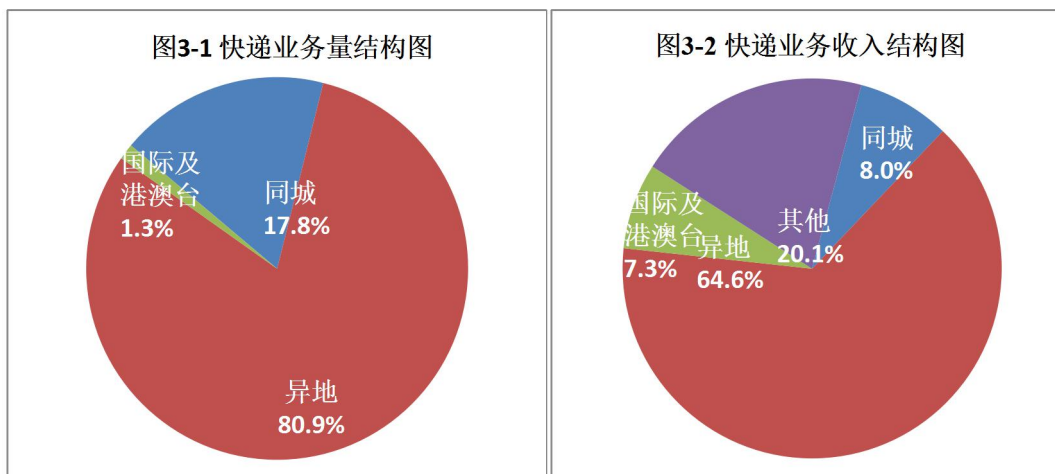
1-2月，全市快递服务企业业务量累计完成1137.44万件，同比增长28.74%；业务收入累计完成1.52亿元，同比增长30.25%。其中，同城业务量累计完成202.27万件，同

比增长 47.15%；异地业务量累计完成 919.88 万件，同比增长 24.42%；国际及港澳台业务量累计完成 15.28 万件，同比增长 127.02%。

2 月，全市快递服务企业业务量完成 374.86 万件，同比下降 17.44%；业务收入完成 0.57 亿元，同比增长 3.67%。



1-2 月，同城、异地、国际及港澳台快递业务量分别占全部快递业务量的 17.78%、80.87%和 1.34%；业务收入分别占全部快递收入的 7.96%、64.58%和 7.32%。与去年同期相比，同城快递业务量的比重上上升了 2.22 个百分点，异地快递业务量的比重下降了 2.81 个百分点，国际及港澳台业务量的比重上升了 0.58 个百分点。



1-2月，快递与包裹服务品牌集中度指数 CR_8 为 86.85。

全国邮政行业发展情况表					
指标名称	单位	2018年2月月份		比去年同期增长(%)	
		累计	当月	累计	当月
一、邮政行业业务收入	亿元	3.70	1.57	13.21	0.35
1、邮政寄递服务	亿元	0.30	0.10	2.53	-19.69
2、快递业务	亿元	1.52	0.57	30.25	3.67
二、邮政行业业务总量	亿元	4.12	1.41	33.60	-13.01
1、邮政寄递服务	万件	1896.01	837.83	12.03	17.92
2、快递业务	万件	1137.44	374.86	28.74	-17.44
其中：同城	万件	202.27	68.30	47.15	-2.16
异地	万件	919.88	303.73	24.42	-19.93
国际/港澳台	万件	15.28	2.84	127.02	-42.32